

Santé des mères et des jeunes enfants en Gironde

Données 2020



gironde.fr/pmi



Édito

Grâce à la compilation de statistiques précises, les services de la Protection Maternelle et Infantile du Département vous proposent ce livret qui éclaire le suivi et l'accompagnement médicaux de la mère et de l'enfant, de la grossesse, aux premiers pas des jeunes Girondins à l'école maternelle.

La transmission des certificats de santé du jeune enfant au service de la PMI permet au Département d'assurer un suivi de qualité des indicateurs de la santé de la mère et de l'enfant.

Au contact des familles, médecins, équipes des maternités, professionnels, vous participez par votre action à la politique de la Protection Maternelle et Infantile. Votre action coordonnée garantit ainsi l'anticipation, le traitement des anomalies détectées chez le jeune enfant et ainsi de poser les premières pierres d'un service public de la prévention.

Au nom de toutes les Girondines et les Girondins, je vous remercie d'assurer, chaque jour, un rôle de prévention et de suivi essentiels à la santé de nos enfants et ainsi de contribuer à ce que la génération du monde qui vient puisse grandir et s'épanouir dans un environnement sûr et sain.



Jean-Luc Gleyze

Président du Département de la Gironde

Sommaire

Les avis de naissance	4
Les données du certificat de santé du 8^e jour (CS8)	9
Les données du certificat de santé du 9^e mois (CS9)	17
Les données du certificat de santé du 24^e mois (CS24)	21
Les modes de gardes	25
Les coordonnées des 36 Maisons du Département des Solidarités	26

Introduction

Dans le cadre des mesures de prévention sanitaire et sociale prévues par le Code de la Santé Publique, les enfants doivent pouvoir bénéficier de 20 examens médicaux obligatoires, dont 3 donnent lieu à l'établissement de certificats de santé (CS) au 8^{ème} jour, 9^{ème} mois et 24^{ème} mois de l'enfant.

Ce travail est le résultat de l'exploitation des certificats de santé obligatoires qui permettent la surveillance épidémiologique de la grossesse, des conditions de naissance et de l'état de santé du jeune enfant.

Les données recueillies sont saisies puis analysées de façon anonyme. Une partie d'entre elles est transmise, chaque année, à la DREES (Direction de la Recherche, des Études, de l'Évaluation et des Statistiques) pour participer à l'obtention des données nationales.

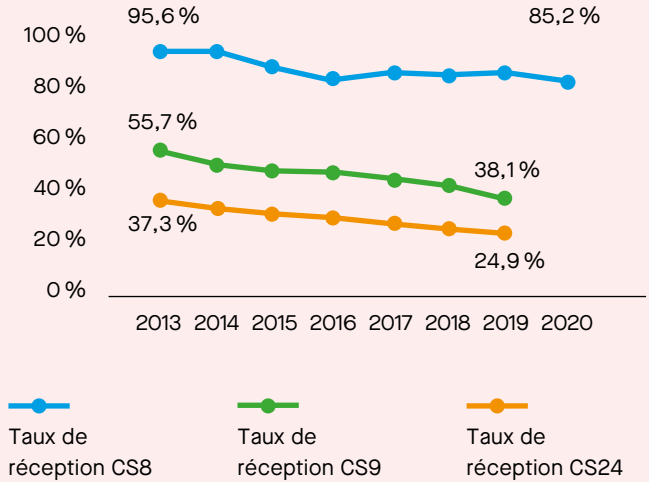
Tous les chiffres de cette plaquette concernent exclusivement des enfants domiciliés en Gironde au moment du certificat.

Taux de retour des CS

Le service d'épidémiologie et de statistiques médicales souhaite attirer l'attention sur l'importance du bon remplissage et retour des CS. En effet, les taux de réception de ces certificats diminuent de façon importante depuis plusieurs années, et certains items sont sous-remplis, entraînant une mauvaise représentativité au niveau départemental.

Important : dans la partie administrative, doivent figurer au minimum le nom, le prénom et la date de naissance de l'enfant.

**Taux de réception des différents CS
selon l'année de naissance :**



Nous rappelons aux médecins, aux sages-femmes et aux familles que ces trois certificats doivent être **obligatoirement** adressés au médecin départemental de Protection Maternelle et Infantile (PMI).

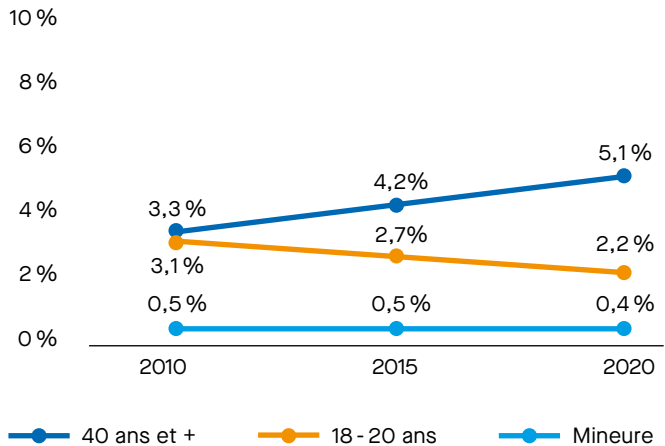
Les Avis de Naissance

16 089 avis de naissance reçus par la PMI pour les enfants nés en 2020 (taux de réception 94,8%).

Age des mères

- ▶ 61 enfants sont nés de mères mineures
- ▶ 819 enfants sont nés de mères de 40 ans et plus en 2020, soit 5,1%. Ce pourcentage était de 3,3% en 2010
Le décalage des naissances à des âges maternels plus avancés est une tendance observée depuis plusieurs années et de façon globale. En France le taux de femmes de 40 ans et plus est de 5,4% en 2021 vs 3,9% en 2016*
- ▶ Age moyen des mères à la naissance : 31 ans (30,9 ans en France métropolitaine d'après l'INSEE).
- ▶ Ages extrêmes : 14 ans et 49 ans

Evolution des âges extrêmes des mères de 2010 à 2020



Naissances multiples

D'après les certificats du 8^{ème} jour, les naissances multiples représentent 3 % des naissances en 2020.

Taux de natalité par Pôle

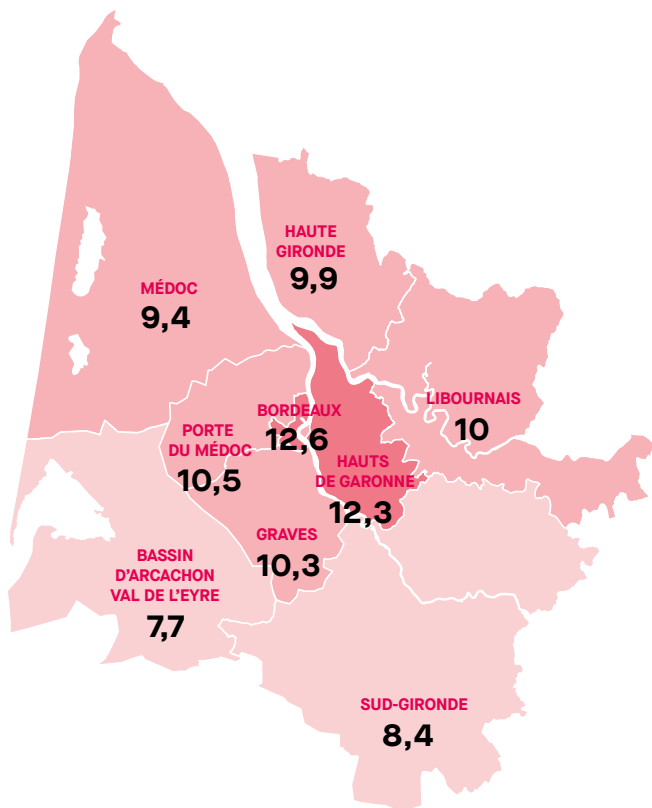
Le taux de natalité est le rapport du nombre de naissances vivantes de l'année, à la population totale moyenne de l'année.

Sur l'ensemble de la Gironde il y a eu 16 970 naissances en 2020 et le taux de natalité s'élevait à 10,5 naissances vivantes pour mille habitants.

Sur la même période, en France, le taux de natalité s'élevait à 10,9.

Il existe cependant des différences marquées selon les territoires.

Taux de natalité par Pôle Territorial de Solidarité en 2020 :



Lecture : en 2020, on compte 12,6 naissances vivantes pour 1000 habitants sur le Pôle de Bordeaux.

Top 5 des prénoms de filles nées en 2020 en Gironde

- 1 Louise
- 2 Jade
- 3 Alice
- 4 Emma
- 5 Chloé

Top 5 des prénoms de garçons nés en 2020 en Gironde

- 1 Léo
- 2 Gabriel
- 3 Louis
- 4 Raphaël
- 5 Jules et Arthur à égalité

NB : ces deux « Top 5 » portent sur le 1^{er} prénom de l'enfant

Les données du certificat de santé du 8^e jour (CS8)

14 446 Certificats de santé du 8^e jour ont été reçus par la PMI pour les enfants nés en 2020 (Taux de réception : 85%)

Le suivi de la grossesse

Gestité

La gestité est le nombre total de grossesse confirmées (antérieurs + actuelle).

Les certificats reçus concernent dans un tiers des cas des 1^{ères} grossesses

Nb grossesses	1	2	3	4	>4
CS8 reçus	35,2%	31,9%	17,6%	7,9%	7,4%

Taux de renseignement de la variable : 92%

Déclaration de la grossesse

0,3% des grossesses étaient signalées comme non suivies
Et 2,1% ont fait l'objet d'une déclaration tardive (après le 1^{er} trimestre)

Période de déclaration	%
1 ^{er} trimestre	97,6%
2 ^{er} trimestre	1,6%
3 ^{er} trimestre	0,5%

Taux de renseignement de la variable : 84%

Échographies

En France, en l'absence de complication suspectée ou avérée, trois échographies sont systématiquement proposées. Cependant en Gironde le nombre d'échographie est

sensiblement supérieur. **En moyenne les femmes ont bénéficié de 3,7 échographies en cours de grossesse.**

La part des femmes ayant eu plus de 3 échographies est passé de 23% en 2012 à 42% en 2020

Nb d'échographies	%
aucune	0,3%
1 à 3	57,7%
>3	42,0%

Taux de renseignement de la variable : 85%

Dépistage Trisomie 21

93,5% des femmes ont bénéficié d'un dépistage de la trisomie 21, taux légèrement supérieur au taux national de 90,9%*

Taux de renseignement de la variable : 80%

Entretien prénatal précoce (EPP)

52,5 % des femmes ont déclaré avoir eu un entretien prénatal précoce, ce taux est très largement supérieur aux 36,5% du taux national.

La part d'EPP monte à 64,3% parmi les femmes dont c'était la 1^{ère} grossesse.

Taux de renseignement de la variable : 67%

Parité

La parité est le nombre total d'accouchement y compris actuel. Les certificats reçus concernent dans la moitié des cas des 1^{ers} accouchements.

Nb d'accouchements	1	2	3	≥4
CS8 Gironde	49,6%	33,6%	11,5%	5,4%
France*	41,3%	35,1%	14,7%	8,9%

Problème de santé au cours de la grossesse

Pathologies

Au moins 1 pathologie déclarée en cours de grossesse pour 20,4% des femmes (du diabète dans la moitié des cas)

Taux de renseignement de la variable : 88%

- ▶ Diabète gestationnel : 12,6% des femmes (taux national : 16,4%*)
- ▶ Prééclampsie : 2,0%
- ▶ HTA traitée : 2,0%

Hospitalisation

4,2% des femmes hospitalisées pendant la grossesse (y compris à domicile). Parmi elles, dans 1 cas sur 5 l'hospitalisation a duré plus d'une semaine. Le motif le plus fréquent d'hospitalisation est la menace d'accouchement prématurée (MAP), suivi de l'hypertension artérielle (HTA) et du petit poids pour l'âge gestationnel (PAG)

Motif hospitalisation	%
MAP	1,6%
HTA	0,7%
PAG	0,6%

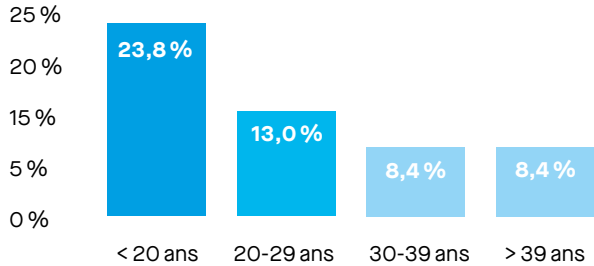
Parmi les femmes hospitalisées pour MAP, 53,8% ont finalement accouché prématurément

Tabac et grossesse

Femmes fumeuses

10,3% des femmes ont déclaré avoir fumé pendant la grossesse, au niveau national le taux de femmes ayant fumé au moins 1 cigarette/jour au 3^e trimestre de grossesse est de 12,2%*.

Part des fumeuses en cours de grossesse selon la classe d'âge :



Taux de renseignement de la variable : 84%

L'accouchement

Début du travail

Dans deux tiers des cas le début du travail est spontané, (taux national 63,8%*)

Début du travail	%
Spontané	66,8%
Déclenché	23,9%
Césarienne avt travail	9,3%

Taux de renseignement de la variable : 94%

Dans 20,1% des cas il y a eu rupture prématurée des membranes (>12h avant accouchement)

NB : 9,5% des femmes n'ont eu recours à aucune analgésie durant le travail (taux national : 14,9%).

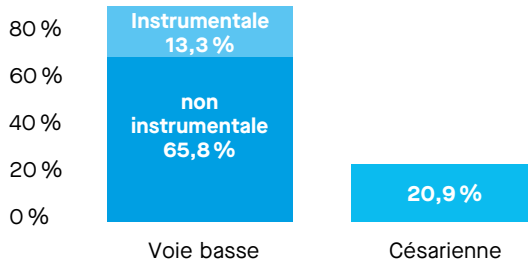
Parmi celles ayant bénéficié d'une analgésie (plusieurs réponses possibles) :

Analgésie	%
Péridurale	86,8%
Rachi-anesthésie	12,3%
Générale	1,8%
Autre	0,1%

Taux de renseignement de la variable : 95%

Mode d'accouchement

- ▶ 4,2 % des enfants se présentaient en siège
- ▶ Accouchement par voie basse dans 79,1% des cas



Taux de renseignement de la variable : 93%

- ▶ Les césariennes représentent environ 1 accouchement sur 5 (taux proche du taux national de 21,4%). Parmi les femmes avec un antécédent de césarienne, 62,7% ont accouché par césarienne.

Indication césarienne	%
cause fœtale	51,4%
cause maternelle	39,7%
cause maternelle et fœtale	8,9%

Taux de renseignement de la variable : 80%

La naissance

Lieu de naissance

En Gironde 44,6% des naissances ont lieu en maternité de niveau 1 et un peu plus d'un tiers au CHU de Bordeaux. 87 naissances ont eu lieu à domicile (0,6%)

Terme de la grossesse

Une naissance est dite prématurée si elle intervient avant 37 semaines d'aménorrhée.

- ▶ 6,5% de naissances prématurées en Gironde (taux national : 7%).

Terme des naissances prématurées	%
35-36 SA	4,2 %
33-34 SA	1,4 %
28-32 SA	0,8 %
inf. 28 SA	0,1 %

Taux de renseignement de la variable : 91%

Si on ne considère que les grossesses uniques, le taux de prématurité est de 5,2% alors qu'il atteint 47,9% dans les cas de grossesses gémellaires.

59% des enfants nés prématurément sont nés en maternité de niveau 3

Poids de naissance

Le poids moyen à la naissance est de 3262 g (moyenne France =3264 g)

Un petit poids de naissance (PPN) est défini par un poids inférieur à 2500g. **Les PPN représentent 6,9% de l'ensemble des naissances** (taux national 7,1%).

Poids de naissance	%
< 2500g	6,9%
< 2000g	2,0%
< 1500g	0,6%

Taux de renseignement de la variable : 99%

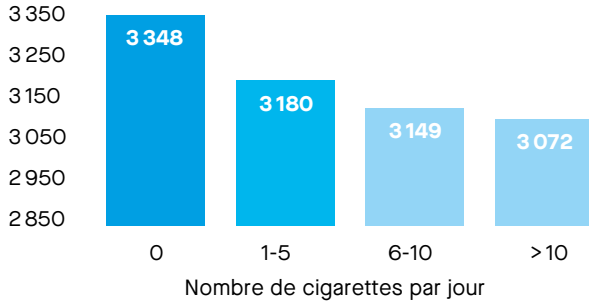
Si on considère uniquement les enfants nés à terme (≥ 37 SA) : 2,9% pesaient moins de 2500g

Poids de naissance et tabagisme

La part d'enfants nés avec un petit poids de naissance est deux fois plus élevée chez les femmes fumeuses

Tabagisme	% de PPN
Fumeuse	12,9%
Non fumeuse	6,0%

Poids moyen à la naissance (grammes) en fonction de la consommation de tabac de la mère lors de la grossesse :



Santé de l'enfant

Etat de l'enfant à la naissance

6,5% des enfants ont nécessité des gestes techniques spécialisés

Taux de renseignement de la variable : 92%

6,8% des enfants ont dû être transférés et dans 61,3% des cas ce transfert a été immédiat

Taux de renseignement de la variable : 85%

Ces enfants ont été majoritairement transférés en service de néonatalogie

Lieu de transfert	%
Service néonatal	55,1%
Unité kangourou	23,5%
Réanimation	16,5%
Unité de soin intensif néonatal	4,3%

Pathologie de la 1^{ère} semaine

4,3% des enfants avaient au moins une pathologie signalée

Parmi les enfants prématurés, 27,1% ont été concernés

Les pathologies les plus fréquentes sont :

- ▶ détresse respiratoire : 3,1%
- ▶ antibiothérapie (>48h) : 1,0%

Taux de renseignement des variables : 89%

Anomalies congénitales

230 enfants concernés (1,8%). Les principales anomalies signalées (certaines ou suspectées) sont les suivantes :

Anomalies congénitales	Nb enfants
Malformation cardiaque	37
Malformation rénale	33
Fente labio-palatine	10
Trisomie 21	8

Dépistage et vaccination

90,2% des enfants ont fait l'objet d'un dépistage néonatal et 98,5% d'un test de l'audition. Le résultat de ce test était « à surveiller » dans 1,7% des cas.

Taux de renseignement des variables : 80% et 94%

0,8% des enfants ont été vaccinés par le BCG et 0,5% contre l'hépatite B

Taux de renseignement de la variable : 85%

Allaitement

Un allaitement au sein à la naissance était déclaré pour 69,9% des enfants (taux national 69,7%)

Taux de renseignement de la variable : 93%

Ce taux varie de 56,0% à 76,2% selon la maternité de naissance et atteint 84,6% pour les naissances à domicile

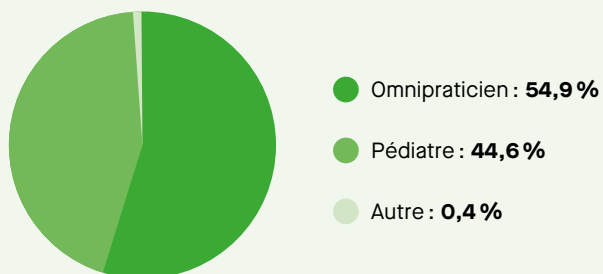
Les données du certificat de santé du 9^e mois (CS9)

6 456 Certificats de santé du 9^e mois ont été reçus par la PMI pour les enfants nés en 2019 (Taux de réception : 38 %)

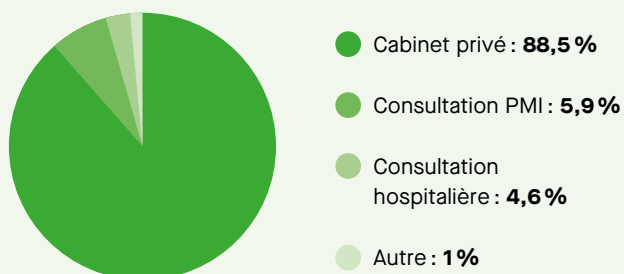
Etablissement du certificat

L'examen permettant d'établir le certificat est plus souvent fait par un omnipraticien, et très majoritairement dans un cabinet privé.

Praticiens ayant effectué l'examen médical :









Lieux de réalisation de l'examen médical :



Vaccinations

- ▶ 81,7% des enfants bénéficient d'un schéma vaccinal complet.
- ▶ 1,1% des enfants n'avaient reçu aucune dose de vaccin obligatoire à leur 9 mois.
- ▶ 53% des enfants concernés par une recommandation antituberculeuse ont bénéficié de la vaccination BCG.

Taux de couverture des vaccinations obligatoires des enfants nés en 2019, aumoment du CS9 :

DT Polio		98,2 %
Coqueluche		98,1 %
H.Infl.		98,0 %
Hép. virale B		97,8 %
Pneumocoque		97,8 %
Méningocoque C		82,3 %

Les taux sont exprimés pour 2 doses reçues sauf pour le méningocoque C (1 dose obligatoire à 5 mois puis la seconde dose à 12 mois)

Santé de l'enfant

3,7% des enfants ont été signalés comme nécessitant une surveillance médicale particulière.

Antécédents médicaux

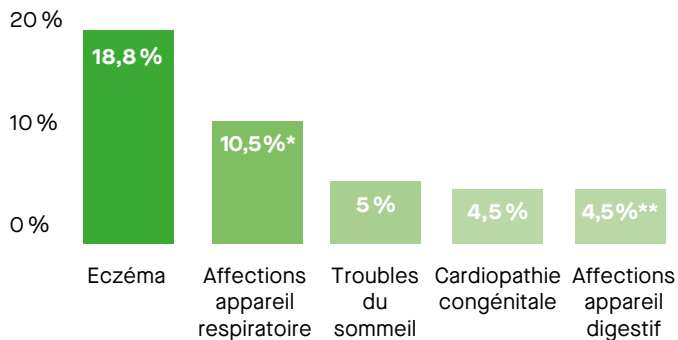
- ▶ otites à répétitions : 0,9%
- ▶ affections broncho-pulmonaires à répétition : 2,7%
- ▶ accident domestique : 1,4% (dans 74% des cas, l'enfant a été victime d'une chute/traumatisme)
- ▶ hospitalisation en période néonatale : 4,1%
- ▶ hospitalisation après la période néonatale : 3,8%

Affections actuelles

8,9% des enfants sont concernés par une affection au moment de l'établissement du certificat (8,2% par au moins 2 affections).

Taux de renseignement de la variable : 96%

Répartition des affections les plus courantes des enfants à 9 mois :



*dont 76% d'asthme **dont 76% d'intolérance aux protéines de lait de vache

Corpulence à 9 mois

Poids moyen	Taille moyenne	IMC moyen
9 kg	72,9 cm	17,1

Allaitement maternel

60,6% des enfants ont été allaités au sein.

Taux de renseignement de la variable : 94%

Parmi eux, 38,9% ont été allaités au moins jusqu'à leurs 6 mois (ce taux chute à 14,4% pour l'allaitement exclusif au sein selon les recommandations de l'OMS)

Taux de renseignement de la durée de l'allaitement : 96%

Vision et audition

2,4% d'enfants présentent un examen anormal de l'œil.

Taux de renseignement de la variable : 75%

2,2% d'enfants présentent une exploration anormale de l'audition.

Taux de renseignement de la variable : 80%

Développement psychomoteur

Taux de renseignement de l'ensemble des items du développement psychomoteur : 93,9%

- ▶ 70,7% des enfants ont acquis tous les items du développement psychomoteur.
- ▶ 5,5% des enfants ont acquis un seul ou aucun item.

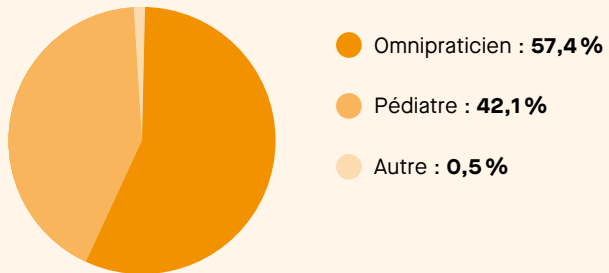
Les données du certificat de santé du 24^e mois (CS24)

4 565 Certificats de santé du 24^e mois ont été reçus par la PMI pour les enfants nés en 2018 (Taux de réception : 26,7%)

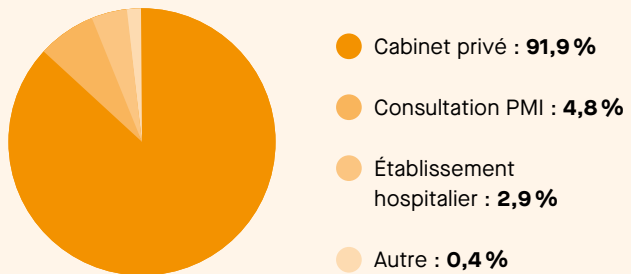
Etablissement du certificat

L'examen permettant d'établir le certificat est plus souvent fait par un omnipraticien, et très majoritairement dans un cabinet privé.

Praticiens ayant effectué l'examen médical



Lieux de réalisation de l'examen médical



Santé de l'enfant

4,1% des enfants ont été signalés comme nécessitant une surveillance médicale particulière.

Antécédents

- ▶ otites à répétitions : 4,0%
- ▶ affections broncho-pulmonaires à répétition : 5,7% (dont plus de 3 « sifflantes » dans 2/3 des cas).
- ▶ 3,3% des enfants ont été victimes d'un accident domestique depuis le 9^e mois

Types d'accident domestique	%
Chute / traumatisme	61,3%
Brûlures	14,1%
Intoxication	4,9%

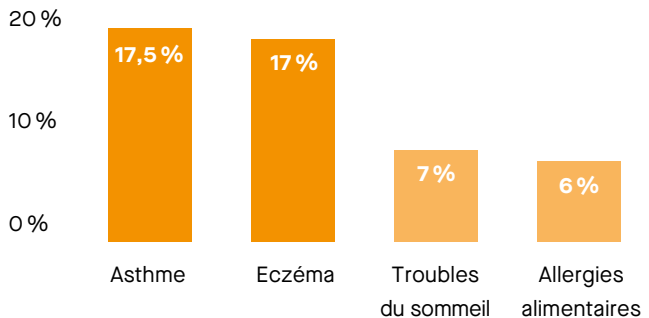
- ▶ 4,2% des enfants ont été hospitalisés depuis leur 9^e mois (parmi eux 16% ont été hospitalisés plus d'une fois).

Affections actuelles

- ▶ 9,1% des enfants concernés par une affection au moment de l'établissement du certificat (7,1% par au moins 2 affections).

Taux de renseignement de la variable : 96%

Répartition des affections les plus courantes des enfants à 24 mois :



Corpulence à 24 mois

Poids moyen	Taille moyenne	IMC moyen
12,3 kg	88 cm	16

15% des enfants sont en surpoids, 2% au-delà du seuil d'obésité

Vision, audition, dentition

- ▶ 3,2% d'enfants avec examen de l'œil anormal

Taux de renseignement de la variable : 85%

- ▶ 3,2% d'enfants avec exploration de l'audition anormale

Taux de renseignement de la variable : 79%

- ▶ Nombre moyen de dents : 16

Parmi les enfants pour lesquels le nb de dents est renseigné (47%) 2,8% ont au moins 1 dent cariée

Développement psychomoteur

Acquisition de la marche :

- ▶ L'âge moyen d'acquisition de la marche est de 14,6 mois

36,8% des enfants ont marché à 1 an.

Seuls 0,4% des enfants n'ont pas encore acquis la marche lors du CS24.

Autres items du développement psychomoteur :

86,2% des enfants ont acquis l'ensemble des items proposés dans le CS24

Les 2 items les moins souvent acquis sont :

- ▶ le fait d'associer 2 mots : non acquis pour 11,7% des enfants (8,4% des filles et 15,0% des garçons)
- ▶ nommer une image : non acquis pour 8% des enfants (6,2% des filles et 9,8% des garçons)

Allaitement

61,6% des enfants ont été allaités au sein.






Parmi les enfants allaités, la durée médiane d'allaitement est de 16 semaines.

- ▶ 92,2% des enfants allaités au moins 1 mois
- ▶ 73% allaités au moins 10 semaines
- ▶ 32,8% allaités au moins 6 mois
- ▶ 10,8% des enfants allaités 1 an ou plus

Vaccinations

Chez les enfants nés à partir du 1^{er} janvier 2018, 11 vaccins sont devenus obligatoires.

Taux de couverture des vaccinations obligatoires des enfants nés en 2018, aumoment du CS24 :

DT Polio, Coqueluche, Hémophilus Infl (3 doses)		97,0%
Hépatite B (3 doses)		96,5%
Pneumocoque (3 doses)		93,2%
ROR (2 doses)		94,1%
Méningocoque C (au moins 1 dose)		89,3%

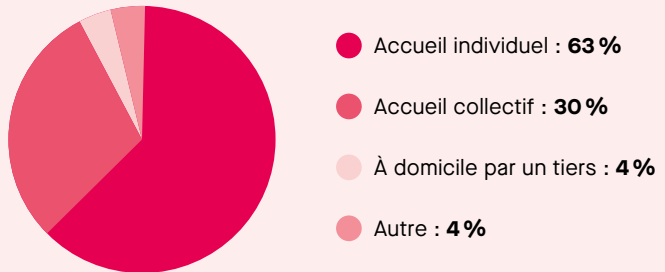
La vaccination BCG n'est pas obligatoire mais peut être recommandée dans certains cas.

8% des enfants ont bénéficié d'une vaccination BCG.

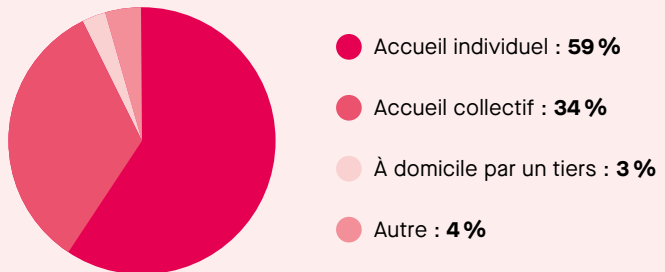
Les modes de garde

D'après les certificats, 64,6% des enfants bénéficient d'un mode de garde à leurs 9 mois, et au moins 79,9% des enfants à leurs 24 mois. Le mode de garde le plus utilisé est l'accueil individuel par une assistante maternelle.

Répartition des modes de garde utilisés d'après les CS9



Répartition des modes de garde utilisés d'après les CS24



Les coordonnées des 36 Maisons du Département des Solidarités

Lanton

1 rue Transversale
33138 Lanton
05 57 76 22 10
Fax 05 56 26 94 15

Le Teich

102 avenue de Bordeaux
33470 Le Teich
05 57 52 55 40
Fax 05 56 83 56 52

Bordeaux Bastide

253 avenue Thiers
33100 Bordeaux
05 57 77 36 10
Fax 05 56 40 98 58

Bordeaux Caudéran

88 rue Bellus Mareilhac
33200 Bordeaux
05 56 42 51 90
Fax 05 56 42 52 54

Bordeaux Centre

14 rue Poitevin
33000 Bordeaux
05 56 44 27 83
Fax 05 56 52 05 46

Bordeaux Grand-parc

169 av Émile Counord
33300 Bordeaux
05 57 59 04 50
Fax 05 57 59 04 69

Bordeaux Lac

4 rue du Professeur André
Lavignolle
33300 Bordeaux
05 56 11 54 70
Fax 05 56 50 21 22

Bordeaux St Augustin

72 B rue Guillaume Leblanc
33000 Bordeaux
05 56 98 08 18
Fax 05 56 98 20 14

Bordeaux St Jean

15 rue Belle Etoile
33800 Bordeaux
05 56 92 27 92
Fax 05 56 92 10 54

Bordeaux St Michel

18 rue Canihac
33000 Bordeaux
05 56 91 74 45
Fax 05 56 92 06 24

Mérignac

419 avenue de Verdun
33700 Mérignac
05 56 12 13 90
Fax 05 56 97 13 30

Le Bouscat

17 rue Georges Lafont
33110 Le Bouscat
05 57 22 47 10
Fax 05 56 08 59 79

Eysines

16 rue Treytins
33320 Eysines
05 56 16 19 90
Fax 05 56 28 42 82

St Médard en Jalles

2 rue Firmin Montignac
33160 St Médard en Jalles
05 56 95 80 76
Fax 05 56 05 60 84

Talence

226 cours Gambetta
33400 Talence
05 56 80 54 64
Fax 05 56 04 36 47

Bègles

13 rue du Maréchal Joffre
33130 Bègles
05 56 85 81 97
Fax 05 56 49 51 09

Pessac

10 avenue Pierre Wiehn
33600 Pessac
05 56 45 07 15
Fax 05 56 45 53 89

Gradignan

6 avenue Jean Larrieu
33170 Gradignan
05 57 35 27 90
Fax 05 56 75 13 69

Villenave d'Ornon

360 chemin de Leysotte
33140 Villenave d'Ornon
05 57 96 12 68
Fax 05 56 75 83 13

Mérignac

419 avenue de Verdun
33700 Mérignac
05 56 12 13 90
Fax 05 56 97 13 30

Le Bouscat

17 rue Georges Lafont
33110 Le Bouscat
05 57 22 47 10
Fax 05 56 08 59 79

Eysines

16 rue Treytins
33320 Eysines
05 56 16 19 90
Fax 05 56 28 42 82

St Médard en Jalles

2 rue Firmin Montignac
33160 St Médard en Jalles
05 56 95 80 76
Fax 05 56 05 60 84

Talence

226 cours Gambetta
33400 Talence
05 56 80 54 64
Fax 05 56 04 36 47

Bègles

13 rue du Maréchal Joffre
33130 Bègles
05 56 85 81 97
Fax 05 56 49 51 09

Pessac**Castelnaud**

1B rue André Audubert
33480 Castelnaud de Médoc
05 57 88 84 90
Fax 05 56 58 36 22

Lesparre

21 rue du Palais de Justice
33340 Lesparre
05 56 41 01 01
Fax 05 56 41 23 69

Pauillac

5 place Mal de Lattre
de Tassigny
33250 Pauillac
05 56 73 21 60
Fax 05 56 59 23 20

Saint André de Cubzac

49 rue Henri Groues
dit Abbé Pierre
33240 Saint André de
Cubzac
05 57 43 19 22
Fax 05 57 43 34 86

Blaye

2 rue de la Libération BP 17
33394 Blaye-cedex
05 57 42 02 28
Fax 05 57 42 31 76

Lormont

7 avenue de la libération
33310 Lormont
05 56 06 00 70
Fax 05 56 38 34 88

Ambarès

2 rue Louis Massina
33440 Ambarès
05 56 78 99 09
05 56 78 92 57

Créon

1 chemin de la Douve
33670 Créon
05 57 34 52 70
Fax 05 56 23 30 06

Cenon

2 rue Pauline Kergomard
La Marègue
33150 Cenon
05 57 80 79 90
Fax 05 56 40 98 63

Floirac

25 avenue du Président
F Mitterrand
33270 Floirac
05 56 40 13 50
Fax 05 56 32 47 92

Libourne

14 rue Jules Védrières
33500 Libourne
05 57 51 48 70
Fax 05 57 51 80 96

Coutras

1 rue Denis Cordonnier
BP 90046
33230 Coutras
05 57 49 32 32
Fax 05 57 49 20 63

Sainte Foy la Grande

95 B rue Waldeck Rousseau
33220 Sainte Foy la Grande
05 57 41 92 00
Fax 05 57 46 55 00

Langon

34 B cours de Général
Leclerc
33210 Langon
05 56 63 62 20
Fax 05 56 62 31 83

Bazas

14 avenue de la République
33430 Bazas
05 56 25 11 62
Fax 05 56 25 03 13

Cadillac

21 route de Sauveterre
33410 Cadillac
05 57 98 12 00
Fax 05 56 62 11 08

La Réole

12 chemin de Peyrefitte
33190 La Réole
05 56 71 09 10
Fax 05 56 71 00 08

Le service départemental de PMI est à la disposition des familles pour les accompagner dans leur rôle de parents. Il est composé de professionnels (médecins, sages-femmes, puéricultrices, psychologues) qui assurent gratuitement consultations, visites et conseils.

Cette étude a été réalisée par le service d'épidémiologie et de statistiques médicales de la Direction de la Promotion de la Santé.

Direction de la Promotion de la Santé

Immeuble Solidarité
1 Esplanade Charles de Gaulle
33 074 Bordeaux Cedex
dgas-dps@gironde.fr
05 56 99 33 33